









- Legende:**
-  Vollsperrung für den Gesamtverkehr
 -  Aus Mannheim kommend Schwerverkehr – Umleitung über Hemshofkreisel
 -  aus Mannheim kommend – Umleitung über Hochstraße Nord
 -  von der A 650 kommend – Umleitung über Hochstraße Nord
 -  von der A 650 kommend – innerstädtische Ableitung
 -  von Süden kommend Richtung MA über K.-Adenauer-Brücke

-  Radfahrer und Fußgänger (Rad muss geschoben werden)
-  Fußgänger